

視覚障害者等の読書環境の整備の推進に関する計画の策定状況 概要

I 令和7年度視覚障害者等の読書環境の整備の推進に関する計画の策定状況について

調査対象： 都道府県、指定都市、中核市（計129、回答率100%）

調査時点： 令和8年2月1日現在

1. 計画の策定について

(1) 策定状況 ※小数第二位以下の四捨五入により、%の計算が合わない箇所あり

回答	都道府県		指定都市		中核市		全体	
	回答数	%	回答数	%	回答数	%	回答数	%
1. 既に策定済み	42	89.4 %	9	45.0 %	20	32.3 %	71	55.0 %
2. 現在策定作業中	4	8.5 %	1	5.0 %	2	3.2 %	7	5.4 %
3. 策定に向けて検討中	1	2.1 %	7	35.0 %	7	11.3 %	15	11.6 %
4. 策定する予定なし（未定も含む）	0	0.0 %	3	15.0 %	33	53.2 %	36	27.9 %
計	47	100 %	20	100 %	62	100 %	129	100 %

(2) 策定期期 ※1(1)で1~3と回答した自治体のみ
※複数の計画を策定している自治体あり

回答	都道府県 (回答数)	指定都市 (回答数)	中核市 (回答数)	全体 (回答数)
1. 令和3年度以前	9	2	6	17
2. 令和4年度	6	1	3	10
3. 令和5年度	21	2	9	32
4. 令和6年度	5	5	2	12
5. 令和7年度	4	1	1	6
6. 令和8年度	2	2	3	7
7. 令和9年度以降	1	3	3	7
8. 未定	0	2	2	4
計	48	18	29	95

(3) 計画の位置づけ ※1(1)で1~3と回答した自治体のみ
※複数の計画を策定している自治体あり

回答	都道府県 (回答数)	指定都市 (回答数)	中核市 (回答数)	全体 (回答数)
1. 単独の計画として策定	14	3	4	21
2. 障害者政策の計画の一部に位置づけ	25	8	16	49
3. その他の計画の一部に位置づけ	8	5	8	21
4. 未定	1	2	1	4
計	48	18	29	95

2. 連絡会等の開催について

(1) 開催状況

回答	都道府県		指定都市		中核市		全体	
	回答数	%	回答数	%	回答数	%	回答数	%
1. 定期的に開催している	15	31.9 %	5	25.0 %	6	9.7 %	26	20.2 %
2. 過去に開催したことがある	21	44.7 %	9	45.0 %	7	11.3 %	37	28.7 %
3. 開催に向けて準備・検討中	1	2.1 %	0	0.0 %	2	3.2 %	3	2.3 %
4. 開催する予定なし(未定も含む)	10	21.3 %	6	30.0 %	47	75.8 %	63	48.8 %
計	47	100 %	20	100 %	62	100 %	129	100 %

(2) 開催開始時期 ※2(1)で1~3と回答した自治体

回答	都道府県 (回答数)	指定都市 (回答数)	中核市 (回答数)	全体 (回答数)
1. 令和3年度以前	17	9	5	31
2. 令和4年度	1	2	3	6
3. 令和5年度	11	3	0	14
4. 令和6年度	4	0	3	7
5. 令和7年度	3	0	2	5
6. 令和8年度	0	0	1	1
7. 令和9年度以降	1	0	0	1
8. 未定	0	0	1	1
計	37	14	15	66

3. 外部関係者を含めた会議の開催について

(1) 開催状況 ※小数第二位以下の四捨五入により、%の計算が合わない箇所あり

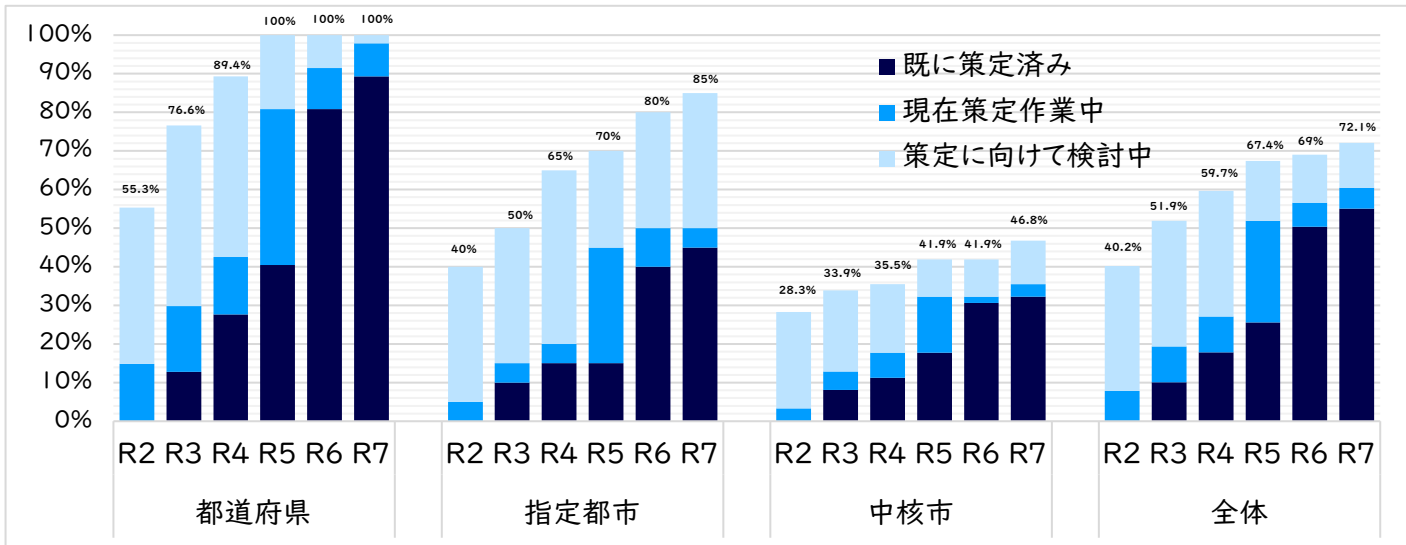
回答	都道府県		指定都市		中核市		全体	
	回答数	%	回答数	%	回答数	%	回答数	%
1. 定期的に開催している	24	51.1 %	7	35.0 %	9	14.5 %	40	31.0 %
2. 過去に開催したことがある	14	29.8 %	3	15.0 %	7	11.3 %	24	18.6 %
3. 開催に向けて準備・検討中	3	6.4 %	0	0.0 %	3	4.8 %	6	4.7 %
4. 開催する予定なし(未定も含む)	6	12.8 %	10	50.0 %	43	69.4 %	59	45.7 %
計	47	100 %	20	100 %	62	100 %	129	100 %

(2) 開催開始時期 ※2(1)で1~3と回答した自治体

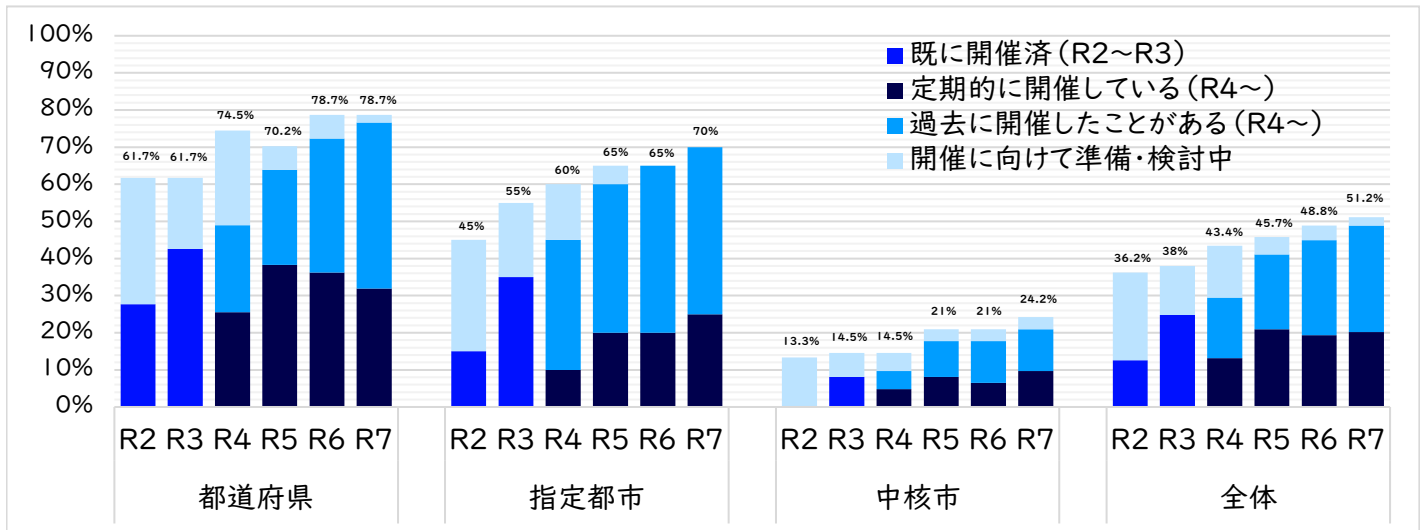
回答	都道府県 (回答数)	指定都市 (回答数)	中核市 (回答数)	全体 (回答数)
1. 令和3年度以前	14	6	9	29
2. 令和4年度	5	1	2	8
3. 令和5年度	13	2	3	18
4. 令和6年度	2	1	1	4
5. 令和7年度	4	0	1	5
6. 令和8年度	2	0	2	4
7. 令和9年度以降	1	0	0	1
8. 未定	0	0	1	1
計	41	10	19	70

II 視覚障害者等の読書環境の整備の推進に関する計画の策定状況の推移について

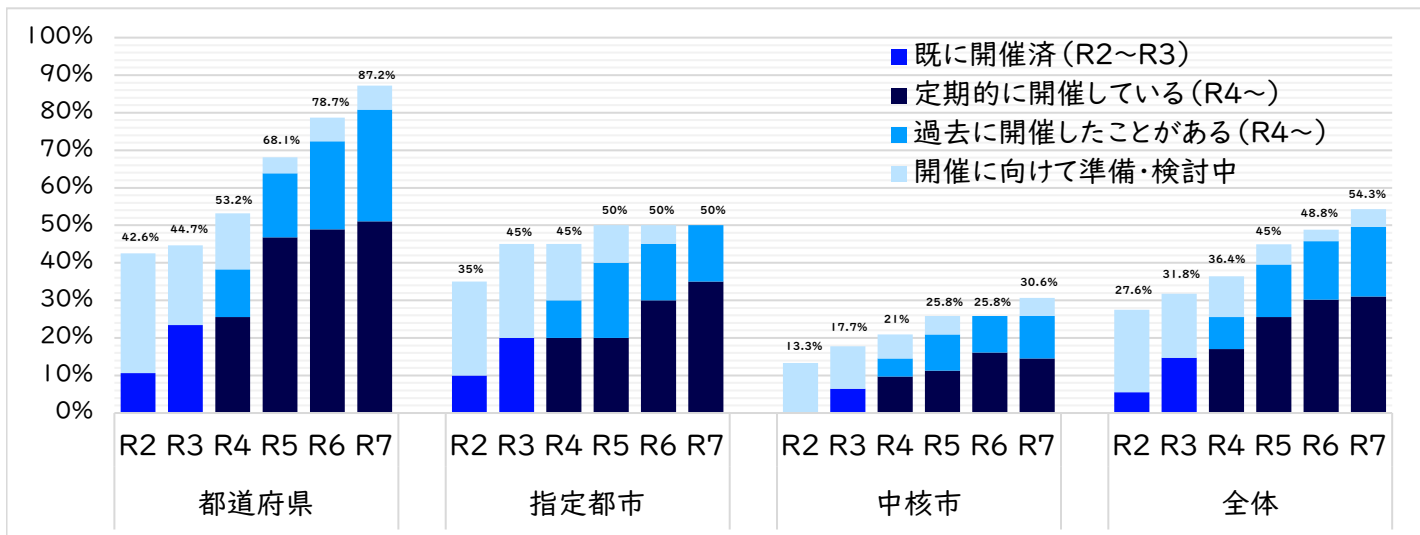
1. 計画の策定状況の推移 (%)



2. 連絡会等の開催状況 (%)



3. 外部関係者を含めた会議の開催状況 (%)



※ 各地方公共団体からの調査回答をもとに、文部科学省総合教育政策局 男女共同参画共生社会学習・安全課 障害者学習支援推進室 及び 厚生労働省社会・援護局 障害保健福祉部 企画課 自立支援振興室 において作成